Ф

ФИЗТЕХ-КУЗНИЦА

Руководство ученика по платформе «Физтех-кузница»

Как учиться на платформе: курсы, задания, календарь, достижения и поддержка

Это руководство показывает основные возможности личного кабинета ученика: выбор курса, обучение, расписание, достижения, уведомления, профиль и обращение в поддержку.

Пошаговая инструкция для роли «Ученик»

РАЗДЕЛ 01

1. Вход в личный кабинет

Откройте платформу и нажмите «Войти». Введите email и пароль, полученные при регистрации. Если пароль забыт, воспользуйтесь ссылкой «Забыли пароль?».

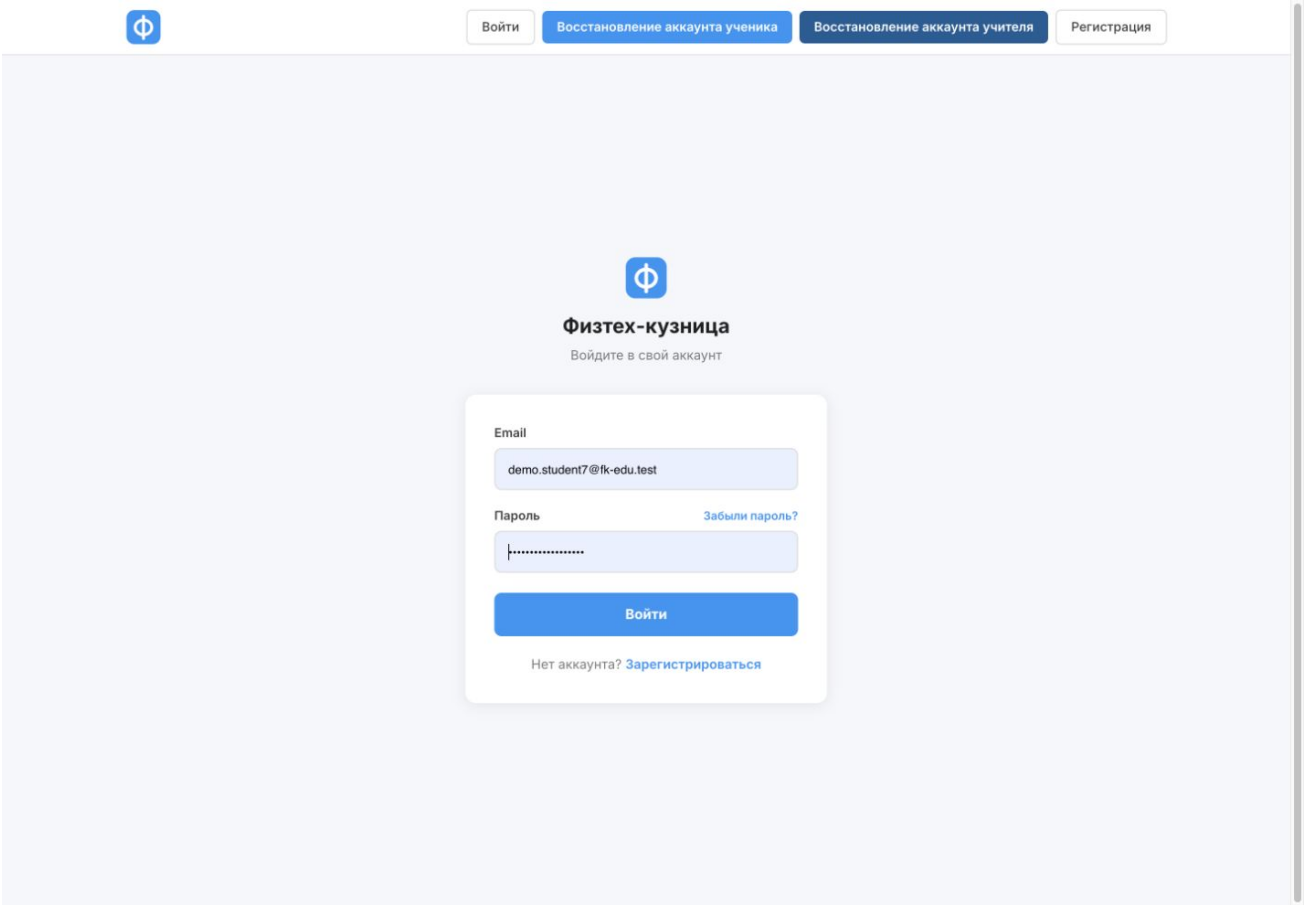

Страница входа

После входа основные разделы доступны через верхнюю панель и кнопку «Меню». Колокольчик открывает уведомления, а круг с инициалами - профиль и выход из аккаунта.

РАЗДЕЛ 02

2. Мои курсы

В разделе «Мои курсы» обучение разделено на три блока:

- «Продолжить обучение» - курс, на котором вы остановились;
- «Активные курсы» - текущие программы и процент их прохождения;
- «Завершённые курсы» - пройденные программы.

Нажмите карточку курса или кнопку «Продолжить», чтобы перейти к материалам.

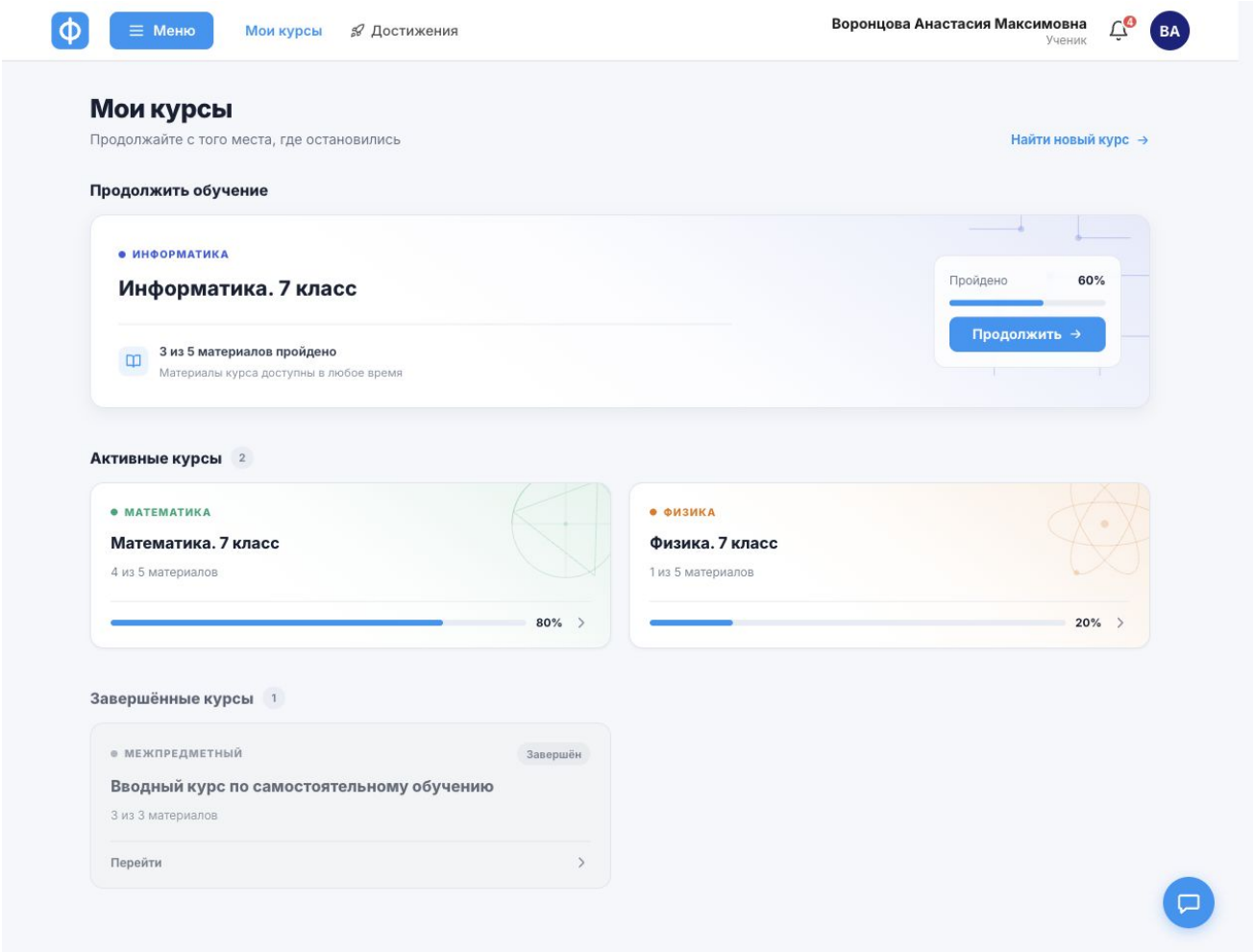

Мои курсы и прогресс

РАЗДЕЛ 03

3. Каталог курсов

В каталоге можно увидеть все программы платформы и отфильтровать их по классу, предмету и статусу. На карточке указаны предмет, класс, срок обучения и доступность записи.

Каталог показывает программы разных классов, но записаться можно только на курс, соответствующий вашему классу. Уже подключённые курсы отмечены кнопкой «Перейти».

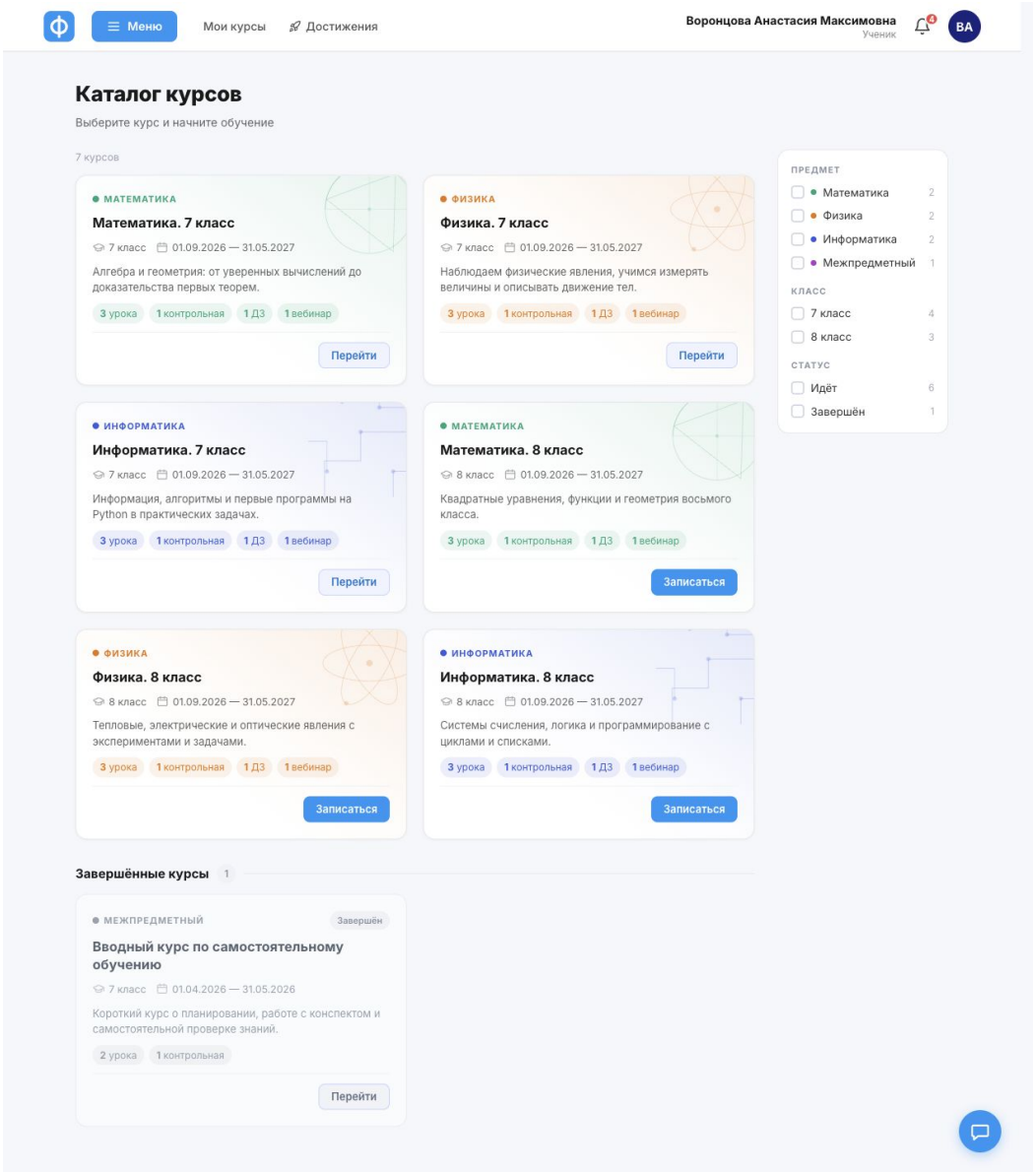

Каталог курсов

РАЗДЕЛ 04

4. Как проходит обучение

На странице курса слева находятся:

- общий прогресс;
- количество пройденных уроков, контрольных и домашних работ;
- ближайшие вебинары;
- модули курса и даты открытия материалов.

Внутри урока можно смотреть учебные материалы и выполнять задания. Правильный ответ сохраняется автоматически. Контрольные работы проходят на платформе, а для домашней работы можно загрузить файл с решением. Будущие материалы откроются в указанную дату.

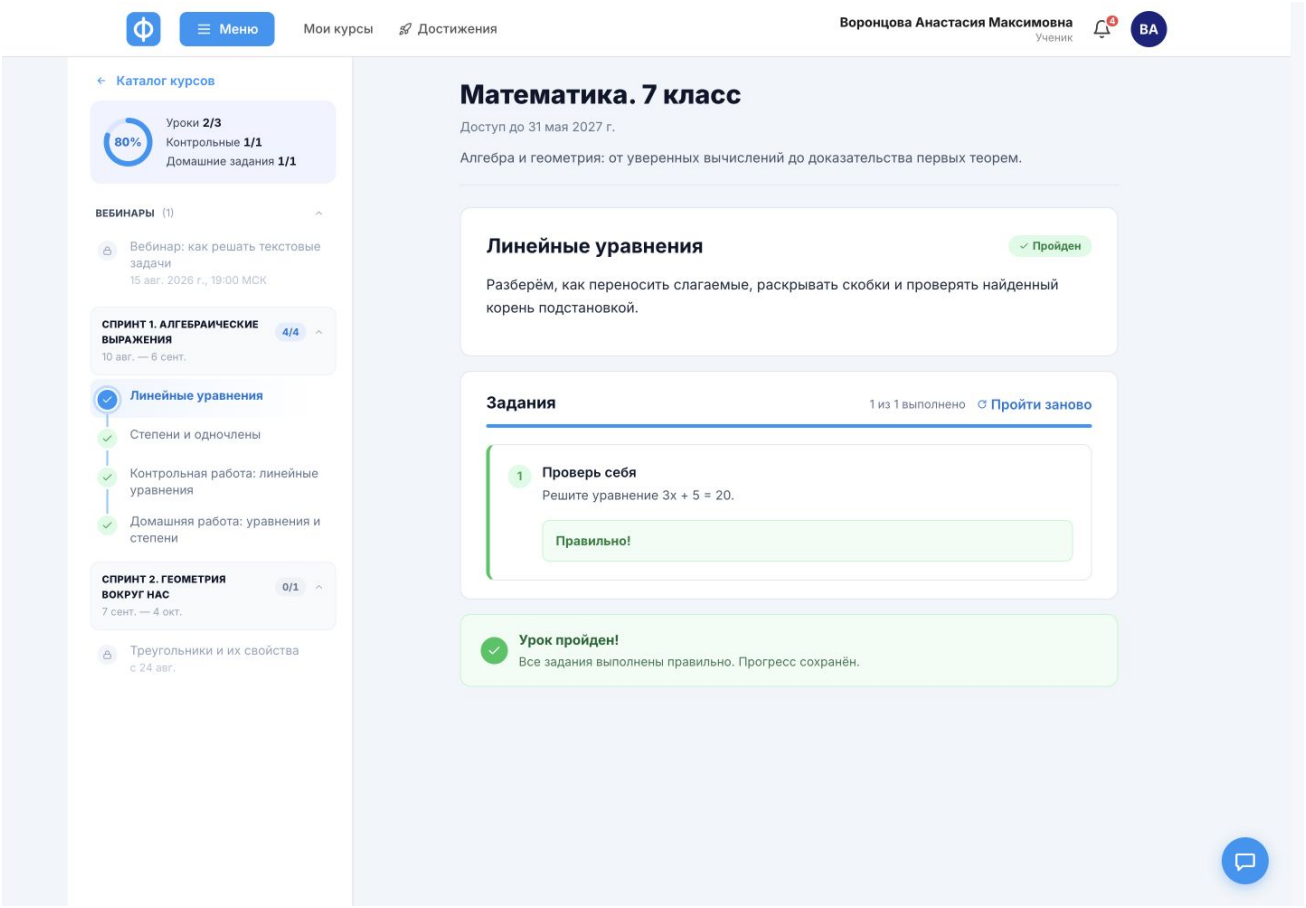

Страница курса, содержание и выполненное задание

РАЗДЕЛ 05

5. Календарь

Раздел «Календарь» собирает события всех ваших курсов: открытие уроков, контрольных и домашних работ, сроки сдачи и вебинары. Можно переключаться между месяцем и неделей, листать даты и фильтровать события по типу или курсу.

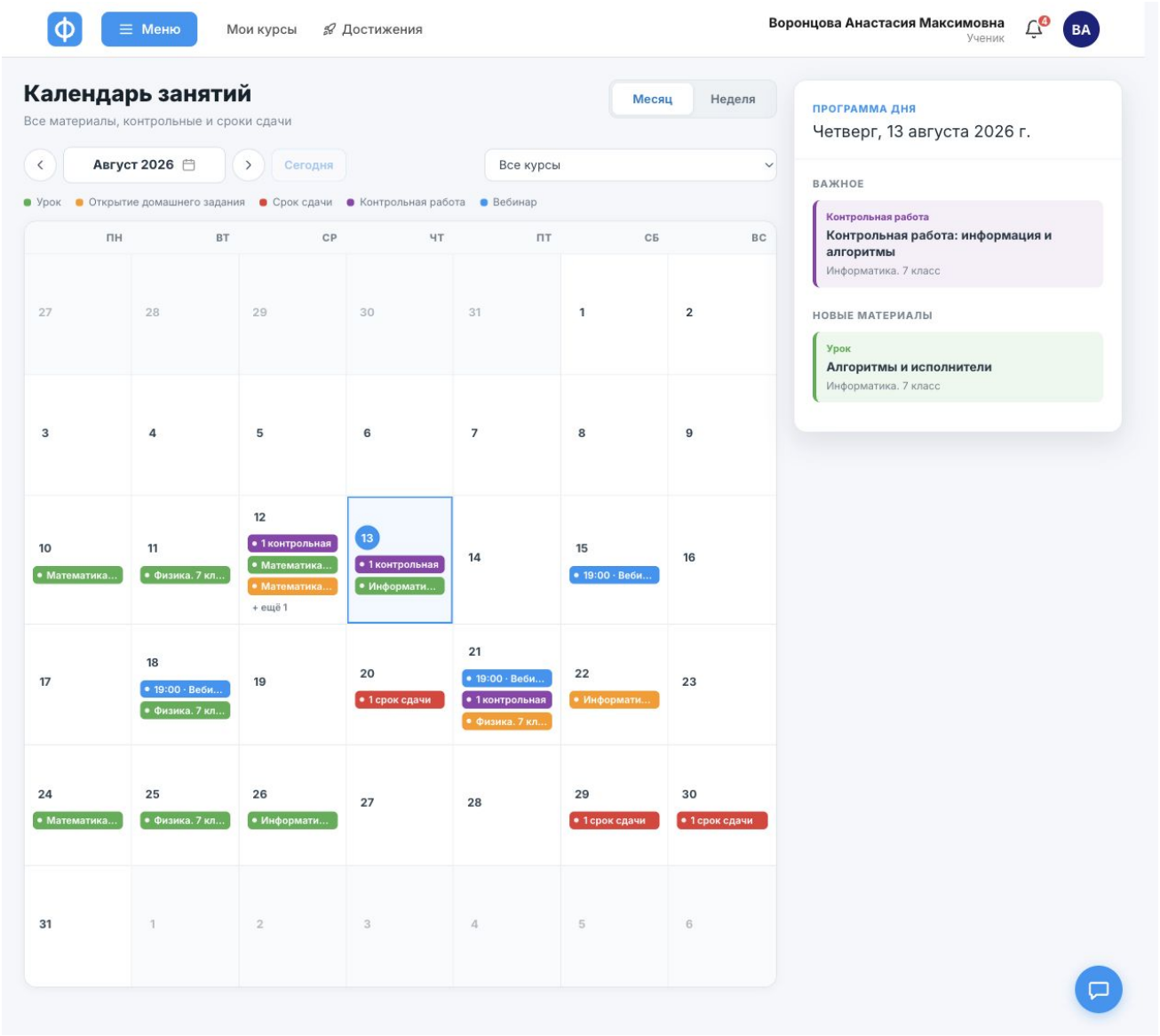

Учебный календарь

РАЗДЕЛ 06

6. Достижения, дипломы и сертификаты

В разделе «Достижения» отображаются:

- прогресс по каждому курсу;
- полученные достижения за учебные действия;
- призы и будущий рейтинг;
- дипломы и сертификаты за завершённые программы.

Сертификат можно открыть из блока «Дипломы и сертификаты».

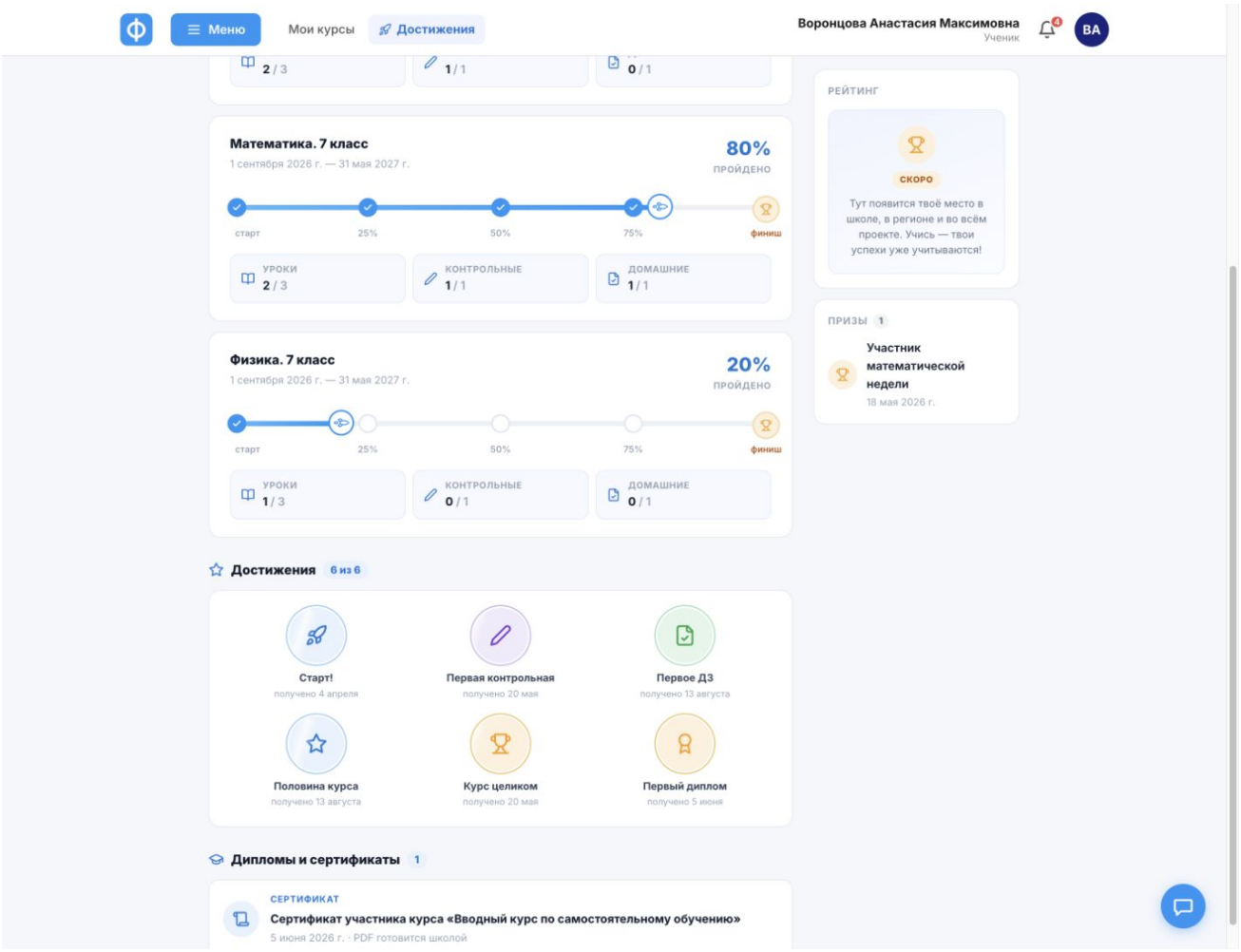

Достижения и сертификат

РАЗДЕЛ 07

7. Уведомления

Колокольчик в верхней панели показывает число непрочитанных сообщений. В разделе уведомлений приходят напоминания о новых уроках, вебинарах, оценках, сроках сдачи и выданных сертификатах.

Уведомления можно фильтровать, отмечать прочитанными и удалять. Настройка писем на email находится в профиле.

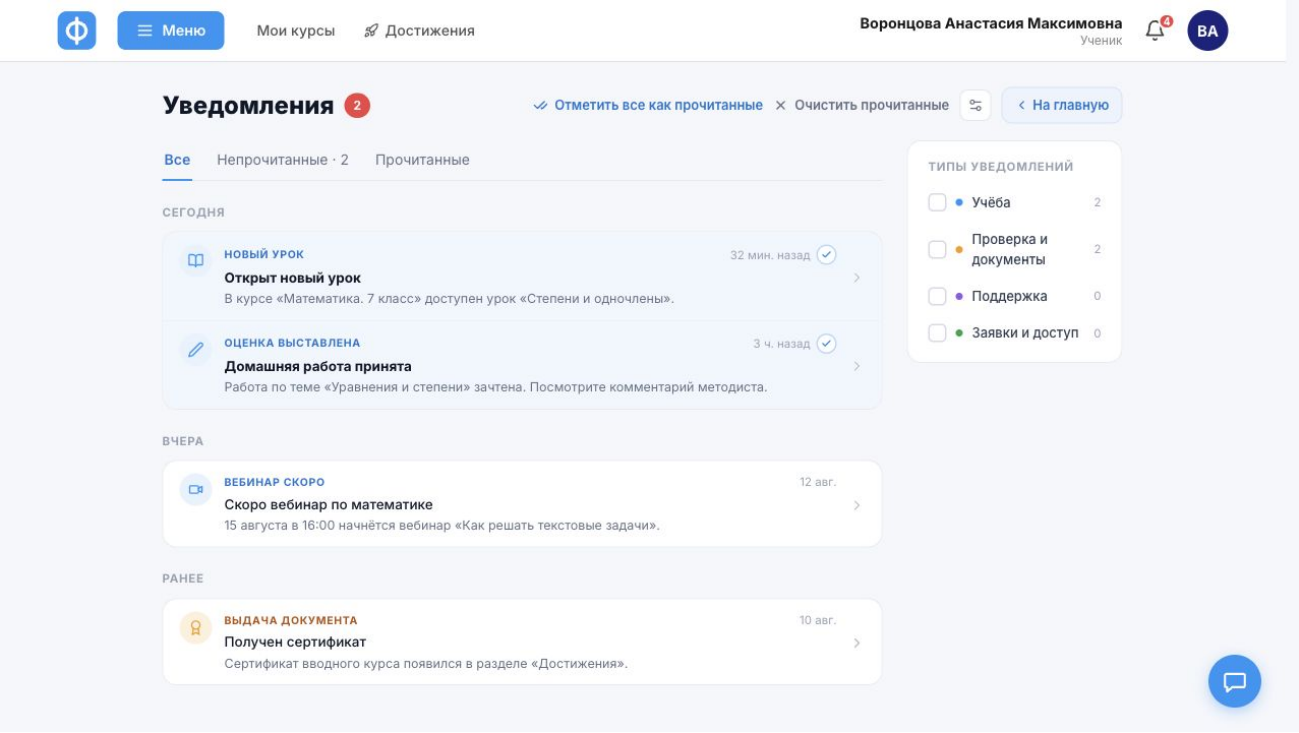

Уведомления ученика

РАЗДЕЛ 08

8. Профиль и настройки

В профиле можно проверить и изменить личные и контактные данные, часовой пояс и настройки email-уведомлений. Регион, муниципалитет, школу и класс самостоятельно изменить нельзя - для этого нужно обратиться в поддержку.

Внизу страницы находится удаление аккаунта. Пользуйтесь им только осознанно: восстановление возможно в течение ограниченного срока.

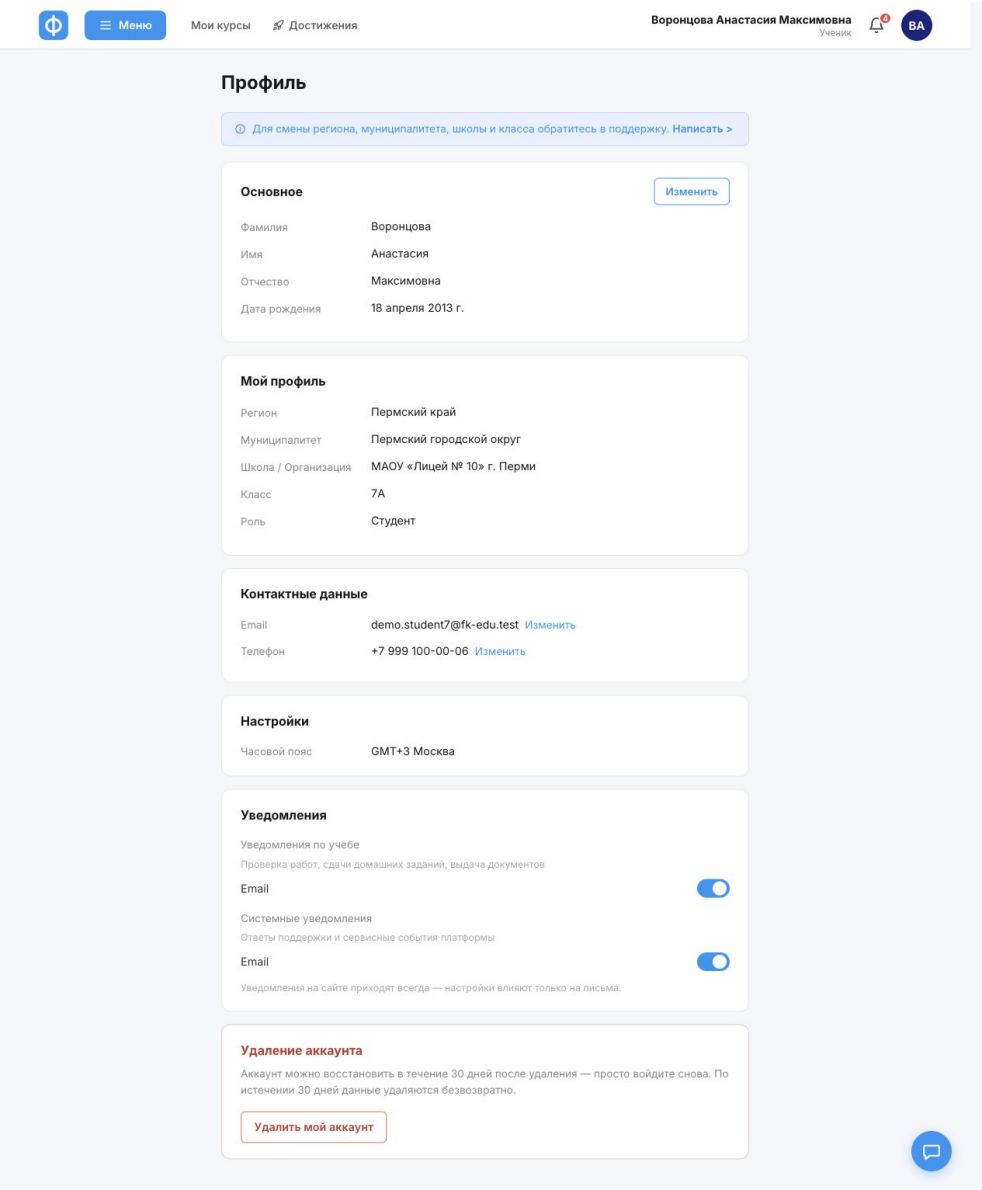

Профиль ученика

РАЗДЕЛ 09

9. Поддержка

Кнопка с сообщением в правом нижнем углу открывает поддержку. Здесь можно создать новый чат, выбрать предыдущую переписку, отправить сообщение и приложить файл.

При обращении укажите курс, название страницы и подробно опишите проблему - так ответ придёт быстрее.

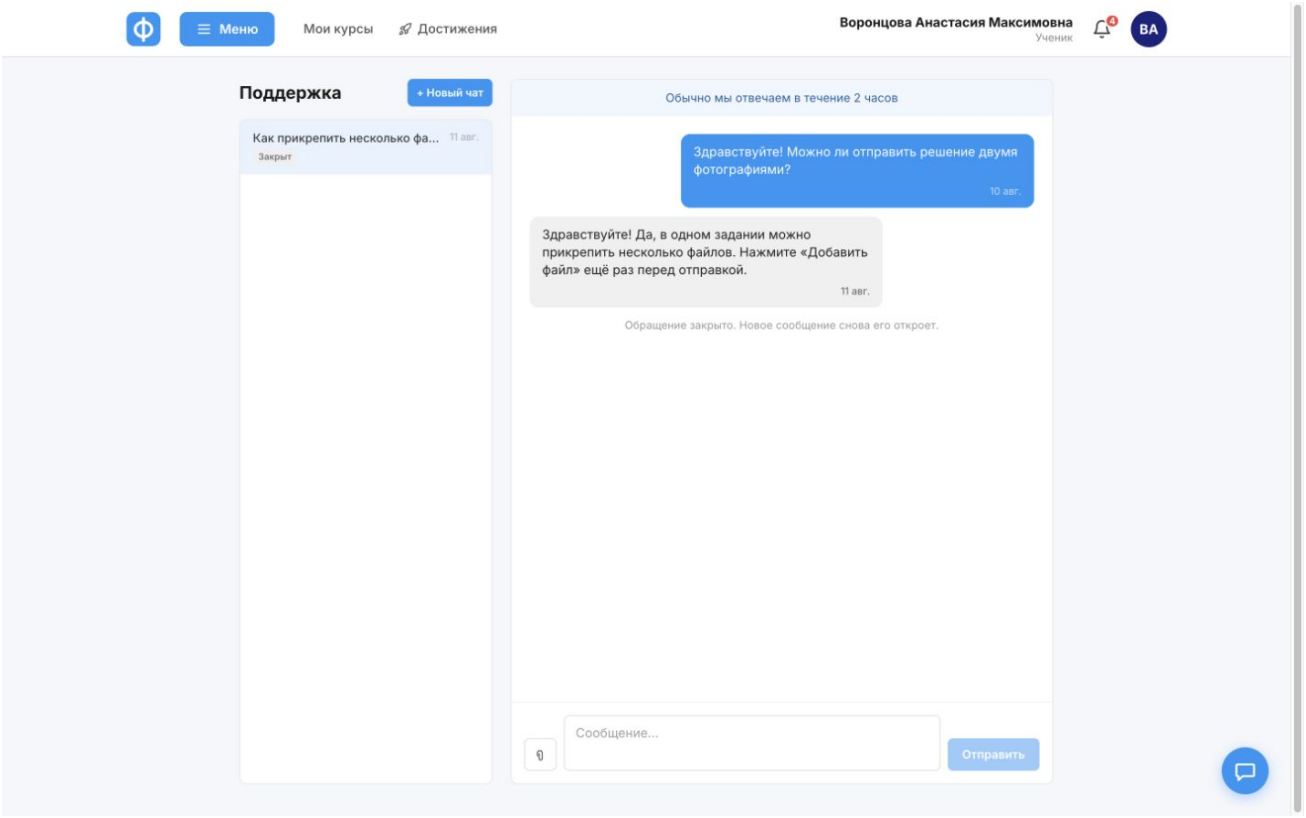

Чат поддержки